



VERACRUZ
GOBIERNO
DEL ESTADO



SEFIPLAN
Secretaría de Finanzas
y Planeación



GOBIERNO DEL ESTADO DE VERACRUZ DE IGNACIO DE LA LLAVE
INSTITUTO TECNOLÓGICO SUPERIOR DE PEROTE
CUENTA PÚBLICA 2020

LEY GENERAL DE CONTABILIDAD GUBERNAMENTAL



VERACRUZ
GOBIERNO
DEL ESTADO



SEFIPLAN
Secretaría de Finanzas
y Planeación



GOBIERNO DEL ESTADO DE VERACRUZ DE IGNACIO DE LA LLAVE
INSTITUTO TECNOLÓGICO SUPERIOR DE PEROTE
CUENTA PÚBLICA 2020
APARTADO I

ESTADOS E INFORMES
FINANCIEROS CONTABLES

INSTITUTO TECNOLÓGICO SUPERIOR DE PEROTE		
Estado de Actividades		
Del 1 de Enero al 31 de Diciembre de 2020		
	2020	2019
INGRESOS Y OTROS BENEFICIOS		
Ingresos de la Gestión	5,182,088	5,353,888
Impuestos	0	0
Cuotas y Aportaciones de Seguridad Social	0	0
Contribuciones de Mejoras	0	0
Derechos	0	0
Productos	0	0
Aprovechamientos	0	0
Ingresos por Venta de Bienes y Prestación de Servicios	5,182,088	5,353,888
Participaciones, Aportaciones, Convenios, Incentivos Derivados de la Colaboración		
Fiscal, Fondos Distintos de Aportaciones, Transferencias, Asignaciones, Subsidios y Subvenciones, Pensiones y Jubilaciones	48,084,270	46,982,556
Participaciones, Aportaciones, Convenios, Incentivos Derivados de la Colaboración	0	0
Fiscal, Fondos Distintos de Aportaciones	0	0
Transferencias, Asignaciones, Subsidios y Subvenciones, y Pensiones y Jubilaciones	48,084,270	46,982,556
Otros Ingresos y Beneficios	10,229,927	84,255,658
Ingresos Financieros	202	0
Incremento por Variación de Inventarios	0	0
Disminución del Exceso de Estimaciones por Pérdida o Deterioro u Obsolescencia	0	0
Disminución del Exceso de Provisiones	0	0
Otros Ingresos y Beneficios Varios	10,229,725	84,255,658
Total de Ingresos y Otras Beneficios	63,496,285	136,592,102
GASTOS Y OTRAS PÉRDIDAS		
Gastos de Funcionamiento	62,866,418	133,842,090
Servicios Personales	44,059,354	43,416,904
Materiales y Suministros	4,764,257	3,763,460
Servicios Generales	14,042,807	86,661,726
Transferencia, Asignaciones, Subsidios y Otras Ayudas	431,717	637,606
Transferencias Internas y Asignaciones al Sector Público	0	0
Transferencias al Resto del Sector Público	0	0
Subsidios y Subvenciones	0	0
Ayudas Sociales	431,717	637,606
Pensiones y Jubilaciones	0	0
Transferencias a Fideicomisos, Mandatos y Contratos Análogos	0	0
Transferencias a la Seguridad Social	0	0
Donativos	0	0
Transferencias al Exterior	0	0
Participaciones y Aportaciones	0	0
Participaciones	0	0
Aportaciones	0	0
Convenios	0	0
Intereses, Comisiones y Otros Gastos de la Deuda Pública	0	0
Intereses de la Deuda Pública	0	0
Comisiones de la Deuda Pública	0	0
Gastos de la Deuda Pública	0	0
Costo por Coberturas	0	0
Apoyos Financieros	0	0
Otros Gastos y Pérdidas Extraordinarias	0	0
Estimaciones, Depreciaciones, Deterioros, Obsolescencia y Amortizaciones	0	0
Provisiones	0	0
Disminución de Inventarios	0	0
Aumento por Insuficiencia de Estimaciones por Pérdida o Deterioro u Obsolescencia	0	0
Aumento por Insuficiencia de Provisiones	0	0
Otros Gastos	0	0
Inversión Pública	0	0
Inversión Pública no Capitalizable	0	0
Total de Gastos y Otras Pérdidas	63,298,135	134,479,696
Resultados del Ejercicio (Ahorro/Desahorro)	198,150	2,112,406

Bajo protesta de decir verdad declaramos que los Estados Financieros y sus Notas son razonablemente correctos y responsabilidad del emisor.

ELABORÓ

VERIFICÓ

AUTORIZÓ

L.C. ISRAEL ROSALES ALEMÁN
JEFE DEL DEPTO. DE REC.
FINANCIEROS

ING. CHTLALI ÁVILA CONTRERAS
SUBDIRECTORA ADMINISTRATIVA

DR. ANTONIO JANOARY ALEMÁN CHANG
DIRECTOR

6.1.2

INSTITUTO TECNOLÓGICO SUPERIOR DE PEROTE
Estado de Situación Financiera
Al 31 de Diciembre de 2020

ACTIVO	2020	2019	PASIVO	2020	2019
Activo Circulante			Pasivo Circulante		
Efectivo y Equivalentes	2,601,279	4,224,028	Cuentas por Pagar a Corto Plazo	17,356,262	16,303,648
Derechos a Recibir Efectivo o Equivalentes	29,986,239	30,021,682	Documentos por Pagar a Corto Plazo	0	0
Derechos a Recibir Bienes o Servicios	0	0	Porción a Corto Plazo de la Deuda Pública a Largo Plazo	0	0
Inventarios	0	0	Títulos y Valores a Corto Plazo	0	0
Almacenes	0	0	Pasivos Diferidos a Corto Plazo	0	0
Estimación por Pérdida o Deterioro de Activos Circulantes	0	0	Fondos y Bienes de Terceros en Garantía y/o Administración a Corto Plazo	0	0
Otros Activos Circulantes	0	0	Provisiones a Corto Plazo	0	0
			Otros Pasivos a Corto Plazo	0	0
Total de Activos Circulantes	32,587,518	34,245,710	Total de Pasivos Circulantes	17,356,262	16,303,648
Activo No Circulante			Pasivo No Circulante		
Inversiones Financieras a Largo Plazo	0	0	Cuentas por Pagar a Largo Plazo	0	0
Derechos a Recibir Efectivo o Equivalentes a Largo Plazo	0	0	Documentos por Pagar a Largo Plazo	0	0
Bienes Inmuebles, Infraestructura y Construcciones en Proceso	15,283,110	15,283,110	Deuda Pública a Largo Plazo	0	0
Bienes Muebles	11,394,830	11,270,359	Pasivos Diferidos a Largo Plazo	0	0
Activos Intangibles	228,816	201,775	Fondos y Bienes de Terceros en Garantía y/o en Administración a Largo Plazo	0	0
Depreciación, Deterioro y Amortización Acumulada de Bienes	0	0	Provisiones a Largo Plazo	0	0
Activos Diferidos	0	0			
Estimación por Pérdida o Deterioro de Activos no Circulantes	0	0	Total de Pasivos No Circulantes	0	0
Otros Activos no Circulantes	0	0			
Total de Activos No Circulantes	26,906,756	26,755,244	Total del Pasivo	17,356,262	16,303,648
Total del Activo	59,494,274	61,000,954	HACIENDA PÚBLICA/ PATRIMONIO		
			Hacienda Pública/Patrimonio Contribuido	4,347	4,347
			Aportaciones	0	0
			Donaciones de Capital	4,347	4,347
			Actualización de la Hacienda Pública / Patrimonio	0	0
			Hacienda Pública/Patrimonio Generado	42,133,665	44,692,959
			Resultados del Ejercicio (Ahorro / Desahorro)	198,150	2,112,406
			Resultados de Ejercicios Anteriores	19,898,582	20,543,620
			Revalúos	9,093,091	9,093,091
			Reservas	0	0
			Rectificaciones de Resultados de Ejercicios Anteriores	12,943,842	12,943,842
			Exceso o Insuficiencia en la Actualización de la Hacienda Pública/Patrimonio	0	0
			Resultado por Posición Monetaria	0	0
			Resultado por Tenencia de Activos no Monetarios	0	0
			Total Hacienda Pública/ Patrimonio	42,138,012	44,697,306
			Total del Pasivo y Hacienda Pública / Patrimonio	59,494,274	61,000,954

Bajo protesta de decir verdad declaramos que los Estados Financieros y sus Notas son razonablemente correctos y responsabilidad del emisor.

ELABORÓ

L.C. ISRAEL ROSALES ALEMÁN
 JEFE DEL DEPTO. DE REC. FINANCIEROS

VERIFICÓ

ING. CITLALI ÁVILA CONTRERAS
 SUBDIRECTORA ADMINISTRATIVA

AUTORIZÓ

DR. ANTONIO JANOAÍ Y ALEMÁN CHANG
 DIRECTOR

6.1.3

INSTITUTO TECNOLÓGICO SUPERIOR DE PEROTE
Estado de Cambios en la Situación Financiera
Del 1 de Enero al 31 de Diciembre de 2020

	Origen	Aplicación
ACTIVO	1,658,192	151,512
Activo Circulante	1,658,192	0
Efectivo y Equivalentes	1,622,749	0
Derechos a Recibir Efectivo o Equivalentes	35,443	0
Derechos a Recibir Bienes o Servicios	0	0
Inventarios	0	0
Almacenes	0	0
Estimación por Pérdida o Deterioro de Activos Circulantes	0	0
Otros Activos Circulantes	0	0
Activo No Circulante	0	151,512
Inversiones Financieras a Largo Plazo	0	0
Derechos a Recibir Efectivo o Equivalentes a Largo Plazo	0	0
Bienes Inmuebles, Infraestructura y Construcciones en Proceso	0	0
Bienes Muebles	0	124,471
Activos Intangibles	0	27,041
Depreciación, Deterioro y Amortización Acumulada de Bienes	0	0
Activos Diferidos	0	0
Estimación por Pérdida o Deterioro de Activos no Circulantes	0	0
Otros Activos no Circulantes	0	0
PASIVO	1,052,614	0
Pasivo Circulante	1,052,614	0
Cuentas por Pagar a Corto Plazo	1,052,614	0
Documentos por Pagar a Corto Plazo	0	0
Porción a Corto Plazo de la Deuda Pública a Largo Plazo	0	0
Títulos y Valores a Corto Plazo	0	0
Pasivos Diferidos a Corto Plazo	0	0
Fondos y Bienes de Terceros en Garantía y/o Administración a Corto Plazo	0	0
Provisiones a Corto Plazo	0	0
Otros Pasivos a Corto Plazo	0	0
Pasivo No Circulante	0	0
Cuentas por Pagar a Largo Plazo	0	0
Documentos por Pagar a Largo Plazo	0	0
Deuda Pública a Largo Plazo	0	0
Pasivos Diferidos a Largo Plazo	0	0
Fondos y Bienes de Terceros en Garantía y/o en Administración a Largo Plazo	0	0
Provisiones a Largo Plazo	0	0
HACIENDA PÚBLICA/ PATRIMONIO	0	2,559,294
Hacienda Pública/Patrimonio Contribuido	0	0
Aportaciones	0	0
Donaciones de Capital	0	0
Actualización de la Hacienda Pública / Patrimonio	0	0
Hacienda Pública/Patrimonio Generado	0	2,559,294
Resultados del Ejercicio (Ahorro / Desahorro)	0	1,914,256
Resultados de Ejercicios Anteriores	0	645,038
Revalúos	0	0
Reservas	0	0
Rectificaciones de Resultados de Ejercicios Anteriores	0	0
Exceso o Insuficiencia en la Actualización de la Hacienda Pública/Patrimonio	0	0
Resultado por Posición Monetaria	0	0
Resultado por Tenencia de Activos no Monetarios	0	0

Bajo protesta de decir verdad declaramos que los Estados Financieros y sus Notas son razonablemente correctos y responsabilidad del emisor.


ELABORÓ


L.C. ISRAEL ROSALES ALEMÁN
JEFE DEL DEPTO. DE REC.
FINANCIEROS

VERIFICÓ


ING. CITLALI AVILA CONTRERAS
SUBDIRECTORA ADMINISTRATIVA

AUTORIZÓ


DR. ANTONIO JAN SAKY ALEMÁN CHANG
DIRECTOR

INSTITUTO TECNOLÓGICO SUPERIOR DE PEROTE

6.1.4


Estado Analítico del Activo

Del 1 de Enero al 31 de Diciembre de 2020

Concepto	Saldo Inicial 1	Cargos del Periodo 2	Abonos del Periodo 3	Saldo Final 4=(1+2-3)	Variación del Periodo (4-1)
ACTIVO	61,000,954	175,703,398	177,210,078	59,494,274	-1,506,680
Activo Circulante	34,245,710	175,551,886	177,210,078	32,587,518	-1,658,192
Efectivo y Equivalentes	4,224,028	115,133,614	116,756,363	2,601,279	-1,622,749
Derechos a Recibir Efectivo o Equivalentes	30,021,682	60,418,272	60,453,715	29,986,239	-35,443
Derechos a Recibir Bienes o Servicios	0	0	0	0	0
Inventarios	0	0	0	0	0
Almacenes	0	0	0	0	0
Estimación por Pérdida o Deterioro de Activos Circulantes	0	0	0	0	0
Otros Activos Circulantes	0	0	0	0	0
Activo No Circulante	26,755,244	151,512	0	26,906,756	151,512
Inversiones Financieras a Largo Plazo	0	0	0	0	0
Derechos a Recibir Efectivo o Equivalentes a Largo Plazo	0	0	0	0	0
Bienes Inmuebles, Infraestructura y Construcciones en Proceso	15,283,110	0	0	15,283,110	0
Bienes Muebles	11,270,359	124,471	0	11,394,830	124,471
Activos Intangibles	201,775	27,041	0	228,816	27,041
Depreciación, Deterioro y Amortización Acumulada de Bienes	0	0	0	0	0
Activos Diferidos	0	0	0	0	0
Estimación por Pérdida o Deterioro de Activos no Circulantes	0	0	0	0	0
Otros Activos no Circulantes	0	0	0	0	0

Bajo protesta de decir verdad declaramos que los Estados Financieros y sus Notas son razonablemente correctos y responsabilidad del emisor.

ELABORÓ


L.C. ISRAEL ROSALES ALEMÁN
JEFE DEL DEPTO. DE REC. FINANCIEROS

VERIFICÓ


ING. CITLALI ÁVILA CONTRERAS
SUBDIRECTORA ADMINISTRATIVA

AUTORIZÓ


DR. ANTONIO JANUARY ALEMÁN CHANG
DIRECTOR

6.1.5

INSTITUTO TECNOLÓGICO SUPERIOR DE PEROTE
Estado Analítico de la Deuda y Otros Pasivos
Del 1 de Enero al 31 de Diciembre de 2020

Denominación de las Deudas	Moneda de Contratación	Institución o País Acreedor	Saldo Inicial del Periodo	Saldo Final del Periodo
DEUDA PÚBLICA				
Corto Plazo				
Deuda Interna			0	0
Instituciones de Crédito			0	0
Títulos y Valores			0	0
Arrendamientos Financieros			0	0
Deuda Externa			0	0
Organismos Financieros Internacionales			0	0
Deuda Bilateral			0	0
Títulos y Valores			0	0
Arrendamientos Financieros			0	0
Subtotal a Corto Plazo			0	0
Largo Plazo				
Deuda Interna			0	0
Instituciones de Crédito			0	0
Títulos y Valores			0	0
Arrendamientos Financieros			0	0
Deuda Externa			0	0
Organismos Financieros Internacionales			0	0
Deuda Bilateral			0	0
Títulos y Valores			0	0
Arrendamientos Financieros			0	0
Subtotal a Largo Plazo			0	0
Otros Pasivos			16,303,648	17,356,262
Total de Deuda y Otros Pasivos			16,303,648	17,356,262

Bajo protesta de decir verdad declaramos que los Estados Financieros y sus Notas son razonablemente correctos y responsabilidad del emisor

ELABORÓ


 L.C. ISRAEL ROSALES ALEMÁN
 JEFE DEL DEPTO. DE REC. FINANCIEROS

VERIFICÓ


 ING. CITLALI ÁVILA CONTRERAS
 SUBDIRECTORA ADMINISTRATIVA

AUTORIZÓ


 DR. ANTONIO JANUARY ALEMÁN CHANG
 DIRECTOR

INSTITUTO TECNOLÓGICO SUPERIOR DE PEROTE
Estado de Variación en la Hacienda Pública
Del 1 de Enero al 31 de Diciembre de 2020

Concepto	Hacienda Pública/Patrimonio Contribuido	Hacienda Pública/Patrimonio Generado de Ejercicios Anteriores	Hacienda Pública/Patrimonio Generado del Ejercicio	Exceso o Insuficiencia en la Actualización de la Hacienda Pública / Patrimonio	TOTAL
Hacienda Pública / Patrimonio Contribuido Neto de 2019	4,347				4,347
Aportaciones	0				0
Donaciones de Capital	4,347				4,347
Actualización de la Hacienda Pública/Patrimonio	0				0
Hacienda Pública/Patrimonio Generado Neto de 2019		42,580,553	2,112,406		44,692,959
Resultados del Ejercicio (Ahorro/Desahorro)			2,112,406		2,112,406
Resultados de Ejercicios Anteriores		20,543,620			20,543,620
Revalúos		9,093,091			9,093,091
Reservas		0			0
Rectificaciones de Resultados de Ejercicios Anteriores		12,943,842			12,943,842
Exceso o Insuficiencia en la Actualización de la Hacienda Pública / Patrimonio Neto de 2019				0	0
Resultado por Posición Monetaria				0	0
Resultado por Tenencia de Activos no Monetarios				0	0
Hacienda Pública/Patrimonio Neto Final del Ejercicio 2019	4,347	42,580,553	2,112,406	0	44,697,306
Cambios en la Hacienda Pública/Patrimonio Neto de 2020	0				0
Aportaciones	0				0
Donaciones de Capital	0				0
Actualización de la Hacienda Pública/Patrimonio	0				0
Variaciones de la Hacienda Pública/Patrimonio Neto de 2020		-645,038	-1,914,256		-2,559,294
Resultados del Ejercicio (Ahorro/Desahorro)			198,150		198,150
Resultados de Ejercicios Anteriores		-645,038	-2,112,406		-2,757,444
Revalúos			0		0
Reservas			0		0
Rectificaciones de Resultados de Ejercicios Anteriores			0		0
Exceso o Insuficiencia en la Actualización de la Hacienda Pública / Patrimonio Neto de 2020				0	0
Resultado por Posición Monetaria				0	0
Resultado por Tenencia de Activos no Monetarios				0	0
Saldo Neto en la Hacienda Pública / Patrimonio 2020	4,347	41,935,515	198,150	0	42,138,012

Bajo protesta de decir verdad declaramos que los Estados Financieros y sus Notas son razonablemente correctos y responsabilidad del emisor

ELABORÓ


L.C. ISRAEL ROSALES ALEMÁN
JEFE DEL DEPTO. DE REC. FINANCIEROS

VERIFICÓ


ING. CITLALI ÁVILA CONTRERAS
SUBDIRECTORA ADMINISTRATIVA

AUTORIZÓ


DR. ANTONIO JANUARY ALEMÁN CHANG
DIRECTOR

6.1.7 INSTITUTO TECNOLÓGICO SUPERIOR DE PEROTE		
Estado de Flujos de Efectivo		
Del 1 de Enero al 31 de Diciembre de 2020		
Concepto	2020	2019
Flujos de Efectivo de las Actividades de Operación		
Origen	63,496,285	136,592,102
Impuestos	0	0
Cuotas y Aportaciones de Seguridad Social	0	0
Contribuciones de mejoras	0	0
Derechos	0	0
Productos	0	0
Aprovechamientos	0	0
Ingresos por Venta de Bienes y Prestación de Servicios	5,182,088	5,353,888
Participaciones y Aportaciones, Convenios, Incentivos Derivados de la Colaboración Fiscal y Fondos Distintos de Aportaciones	0	0
Transferencias, Asignaciones y Subsidios y Subvenciones, y Pensiones y Jubilaciones	48,084,270	46,982,556
Otros Orígenes de Operación	10,229,927	84,255,658
Aplicación	63,298,135	134,479,696
Servicios Personales	44,059,354	43,416,904
Materiales y Suministros	4,764,257	3,763,460
Servicios Generales	14,042,807	86,661,726
Transferencias Internas y Asignaciones al Sector Público	0	0
Transferencias al resto del Sector Público	0	0
Subsidios y Subvenciones	0	0
Ayudas Sociales	431,717	637,606
Pensiones y Jubilaciones	0	0
Transferencias a Fideicomisos, Mandatos y Contratos Análogos	0	0
Transferencias a la Seguridad Social	0	0
Donativos	0	0
Transferencias al Exterior	0	0
Participaciones	0	0
Aportaciones	0	0
Convenios	0	0
Otras Aplicaciones de Operación	0	0
Flujos Netos de Efectivo por Actividades de Operación	198,150	2,112,406
Flujos de Efectivo de las Actividades de Inversión		
Origen	0	9,453
Bienes Inmuebles, Infraestructura y Construcciones en Proceso	0	0
Bienes Muebles	0	0
Otros Orígenes de Inversión	0	9,453
Aplicación	2,908,957	4,678,441
Bienes Inmuebles, Infraestructura y Construcciones en Proceso	0	0
Bienes Muebles	124,471	1,381,661
Otras Aplicaciones de Inversión	2,784,486	3,296,780
Flujos Netos de Efectivo por Actividades de Inversión	-2,908,957	-4,668,988
Flujo de Efectivo de las Actividades de Financiamiento		
Origen	1,088,058	2,675,337
Endeudamiento Neto	0	0
Interno	0	0
Externo	0	0
Otros Orígenes de Financiamiento	1,088,058	2,675,337
Aplicación	0	649,388
Servicios de la Deuda	0	0
Interno	0	0
Externo	0	0
Otras Aplicaciones de Financiamiento	0	649,388
Flujos netos de Efectivo por Actividades de Financiamiento	1,088,058	2,025,949
Incremento/Disminución Neta en el Efectivo y Equivalentes al Efectivo	-1,622,749	-530,633
Efectivo y Equivalentes al Efectivo al inicio del Ejercicio	4,224,028	4,754,661
Efectivo y Equivalentes al Efectivo al final del Ejercicio	2,601,279	4,224,028

Bajo protesta de decir verdad declaramos que los Estados Financieros y sus Notas son razonablemente correctos y responsabilidad del emisor.

ELABORÓ

 L.C. ISRAEL ROSALES ALEMÁN
 JEFE DEL DEPTO. DE REC.
 FINANCIEROS

VERIFICÓ

 ING. CITLALI ÁVILA CONTRERAS
 SUBDIRECTORA ADMINISTRATIVA

AUTORIZÓ

 DR. ANTONIO JANOARY ALEMÁN CHANG
 DIRECTOR

6.1.8

INSTITUTO TECNOLÓGICO SUPERIOR DE PEROTE
Informe sobre Pasivos Contingentes
Al 31 de Diciembre de 2020

Al 31 de Diciembre de 2020, este instituto cuenta con pasivos contingentes por juicios laborales por \$3,141,558.92

Bajo protesta de decir verdad declaramos que los Estados Financieros y sus Notas son razonablemente correctos y son responsabilidad del emisor.

ELABORÓ



L.C. ISRAEL ROSALES ALEMÁN
JEFE DEL DEPTO. DE REC.
FINANCIEROS

VERIFICÓ



ING. CITLALI ÁVILA CONTRERAS
SUBDIRECTORA ADMINISTRATIVA

AUTORIZÓ



DR. ANTONIO JANOARY ALEMÁN CHANG
DIRECTOR

Escriba el texto a

	2020	2019
Efectivo en Bancos - Tesorería	0	0
Efectivo en Bancos - Dependencias	2,601,279	4,224,028
Inversiones temporales (hasta 3 meses)	0	0
Fondos con afectación específica	0	0
Depósitos de fondos de terceros y otros	0	0
Total de Efectivo y Equivalentes		

	2020	2019
Ahorro/Desahorro antes de rubros Extraordinarios	198,150	2,112,406
<i>Movimientos de partidas (o rubros) que no afectan al efectivo.</i>		
Depreciación	0	0
Amortización	0	0
Incrementos en las provisiones	0	0
Incremento en inversiones producido por revaluación	0	0
Ganancia/pérdida en venta de propiedad, planta y equipo	0	0
Incremento en cuentas por cobrar	0	0
Partidas extraordinarias	0	0

INSTITUTO TECNOLÓGICO SUPERIOR DE PEROTE
Conciliación entre los Ingresos Presupuestarios y Contables
Correspondiente del 1 de Enero al 31 de Diciembre de 2020
(Cifras en pesos)

1. Total de Ingresos Presupuestarios		63,496,285
2. Más Ingresos Contables No Presupuestarios		0
2.1 Ingresos Financieros	0	
2.2 Incremento por Variación de Inventarios	0	
2.3 Disminución del Exceso de Estimaciones por Pérdida o Deterioro u Obsolescencia	0	
2.4 Disminución del Exceso de Provisiones	0	
2.5 Otros Ingresos y Beneficios Varios	0	
2.6 Otros Ingresos Contables No Presupuestarios	0	
3. Menos Ingresos Presupuestarios No Contables		0
3.1 Aprovechamientos Patrimoniales	0	
3.2 Ingresos Derivados de Financiamientos	0	
3.3 Otros Ingresos Presupuestales No Contables	0	
4. Total de Ingresos Contables		63,496,285





INSTITUTO TECNOLÓGICO SUPERIOR DE PEROTE
Conciliación entre los Egresos Presupuestarios y los Gastos Contables
Correspondiente del 1 de Enero al 31 de Diciembre de 2020
(Cifras en pesos)

1. Total de Egresos Presupuestarios		63,449,647
2. Menos Egresos Presupuestarios No Contables		151,512
2.1 Materias Primas y Materiales de Producción y Comercialización	0	
2.2 Materiales y Suministros	0	
2.3 Mobiliario y Equipo de Administración	120,472	
2.4 Mobiliario y Equipo Educativo y Recreativo	0	
2.5 Equipo e Instrumental Médico y de Laboratorio	0	
2.6 Vehículos y Equipo de Transporte	0	
2.7 Equipo de Defensa y Seguridad	0	
2.8 Maquinaria, Otros equipos y Herramientas	3,999	
2.9 Activos Biológicos	0	
2.10 Bienes Inmuebles	0	
2.11 Activos intangibles	27,041	
2.12 Obra Pública en Bienes de Dominio Público	0	
2.13 Obra Pública en Bienes Propios	0	
2.14 Acciones y Participaciones de Capital	0	
2.15 Compra de Títulos y Valores	0	
2.16 Concesión de Préstamos	0	
2.17 Inversiones en Fideicomisos, Mandatos y Otros Análogos	0	
2.18 Provisiones para Contingencias y Otras Erogaciones Especiales	0	
2.19 Amortización de la Deuda Pública	0	
2.20 Adeudos de Ejercicios Fiscales Anteriores (ADEFAS)	0	
2.21 Otros Egresos Presupuestarios No Contables	0	
3. Más Gastos Contables No Presupuestarios		0
3.1 Estimaciones, Depreciaciones, Deterioros, Obsolescencia y Amortizaciones	0	
3.2 Provisiones	0	
3.3 Disminución de Inventarios	0	
3.4 Aumento por Insuficiencia de Estimaciones por Pérdida o Deterioro u Obsolescencia	0	
3.5 Aumento por Insuficiencia de Provisiones	0	
3.6 Otros Gastos	0	
3.7 Otros Gastos Contables No Presupuestarios	0	
4. Total de Gastos Contables		63,298,135



VERACRUZ
GOBIERNO
DEL ESTADO



SEFIPLAN
Secretaría de Finanzas
y Planeación



GOBIERNO DEL ESTADO DE VERACRUZ DE IGNACIO DE LA LLAVE
INSTITUTO TECNOLÓGICO SUPERIOR DE PEROTE
CUENTA PÚBLICA 2020

APARTADO II

INFORMES PRESUPUESTARIOS

GOBIERNO DEL ESTADO DE VERACRUZ DE IGNACIO DE LA LLAVE
CUENTA PÚBLICA 2020
INSTITUTO TECNOLÓGICO SUPERIOR DE PEROTE
Estado Analítico de Ingresos
Del 1 de Enero al 31 de Diciembre de 2020

Rubro de Ingresos	Ingreso					Diferencia (6 = 5 - 1)
	Estimado	Ampliaciones y Reducciones	Modificado	Devengado	Recaudado	
	(1)	(2)	(3= 1 + 2)	(4)	(5)	
Impuestos	0	0	0	0	0	0
Cuotas y Aportaciones de Seguridad Social	0	0	0	0	0	0
Contribuciones de Mejoras	0	0	0	0	0	0
Derechos	0	0	0	0	0	0
Productos	0	0	0	0	0	0
Aprovechamientos	0	0	0	0	0	0
Ingresos por Ventas de Bienes, Prestación de Servicios y Otros Ingresos	6,380,252	10,229,927	16,610,179	15,412,015	15,412,015	9,031,763
Participaciones, Aportaciones, Convenios, Incentivos Derivados de la Colaboración Fiscal y Fondos Distintos de Aportaciones	0	0	0	0	0	0
Transferencias, Asignaciones, Subsidios y Subvenciones, Pensiones y Jubilaciones	21,451,225	26,633,045	48,084,270	48,084,270	47,885,613	26,434,388
Ingresos Derivados de Financiamientos	0	0	0	0	0	0
Total	27,831,477	36,862,972	64,694,449	63,496,285	63,297,628	35,466,151
				Ingresos excedentes		

Estado Analítico de Ingresos Por Fuente de Financiamiento	Ingreso					Diferencia (6 = 5 - 1)
	Estimado	Ampliaciones y Reducciones	Modificado	Devengado	Recaudado	
	(1)	(2)	(3= 1 + 2)	(4)	(5)	
Ingresos del Poder Ejecutivo Federal o Estatal y de los Municipios	0	0	0	0	0	0
Impuestos	0	0	0	0	0	0
Cuotas y Aportaciones de Seguridad Social	0	0	0	0	0	0
Contribuciones de Mejoras	0	0	0	0	0	0
Derechos	0	0	0	0	0	0
Productos	0	0	0	0	0	0
Aprovechamientos	0	0	0	0	0	0
Participaciones, Aportaciones, Convenios, Incentivos Derivados de la Colaboración Fiscal y Fondos Distintos de Aportaciones	0	0	0	0	0	0
Transferencias, Asignaciones, Subsidios y Subvenciones, Pensiones y Jubilaciones	0	0	0	0	0	0
Ingresos de los Entes Públicos de los Poderes Legislativo y Judicial, de los Órganos Autónomos y del Sector Paraestatal o Paramunicipal, así como de las Empresas Productivas del Estado	27,831,477	36,862,972	64,694,449	63,496,285	63,297,628	35,466,151
Cuotas y Aportaciones de Seguridad Social	0	0	0	0	0	0
Ingresos por Ventas de Bienes, Prestación de Servicios y Otros Ingresos	6,380,252	10,229,927	16,610,179	15,412,015	15,412,015	9,031,763
Transferencias, Asignaciones, Subsidios y Subvenciones, Pensiones y Jubilaciones	21,451,225	26,633,045	48,084,270	48,084,270	47,885,613	26,434,388
Ingresos derivados de financiamiento	0	0	0	0	0	0
Ingresos Derivados de Financiamientos	0	0	0	0	0	0
Total	27,831,477	36,862,972	64,694,449	63,496,285	63,297,628	35,466,151
				Ingresos excedentes		

GOBIERNO DEL ESTADO DE VERACRUZ DE IGNACIO DE LA LLAVE
CUENTA PÚBLICA 2020
INSTITUTO TECNOLÓGICO SUPERIOR DE PEROTE
Estado Analítico del Ejercicio del Presupuesto de Egresos
Clasificación Administrativa
Del 1 de Enero al 31 de Diciembre de 2020

Concepto	Egresos					Subejercicio
	Aprobado	Ampliaciones/ (Reducciones)	Modificado	Devengado	Pagado	
	1	2	3 = (1 + 2)	4	5	
Dependencia o Unidad Administrativa 1	27,831,477	36,862,972	64,694,449	63,449,647	61,415,582	1,244,802
Total del Gasto	27,831,477	36,862,972	64,694,449	63,449,647	61,415,582	1,244,802





GOBIERNO DEL ESTADO DE VERACRUZ DE IGNACIO DE LA LLAVE

CUENTA PÚBLICA 2020

INSTITUTO TECNOLÓGICO SUPERIOR DE PEROTE

Estado Analítico del Ejercicio del Presupuesto de Egresos

Clasificación por Objeto del Gasto (Capítulo y Concepto)

Del 1 de Enero al 31 de Diciembre de 2020

Concepto	Egresos					Subejercicio
	Aprobado	Ampliaciones/ (Reducciones)	Modificado	Devengado	Pagado	
	1	2	3 = (1 + 2)	4	5	
Servicios Personales	18,653,236	25,406,119	44,059,355	44,059,355	43,280,735	0
Remuneraciones al Personal de Carácter Permanente	16,285,272	10,069,397	26,354,669	26,354,669	26,354,669	0
Remuneraciones al Personal de Carácter Transitorio	0	0	0	0	0	0
Remuneraciones Adicionales y Especiales	734,793	3,956,610	4,691,403	4,691,403	4,691,403	0
Seguridad Social	1,013,303	5,063,558	6,076,861	6,076,861	5,298,241	0
Otras Prestaciones Sociales y Económicas	415,870	2,809,107	3,224,977	3,224,977	3,224,977	0
Previsiones	0	0	0	0	0	0
Pago de Estímulos a Servidores Públicos	203,998	3,507,447	3,711,445	3,711,445	3,711,445	0
Materiales y Suministros	5,377,278	322,035	5,699,313	4,764,259	4,764,259	935,054
Materiales de Administración, Emisión de Documentos y Artículos Oficiales	3,618,883	-1,808,003	1,810,880	1,076,327	1,076,327	734,553
Alimentos y Utensilios	56,585	-33,622	22,963	22,963	22,963	0
Materias Primas y Materiales de Producción y Comercialización	0	0	0	0	0	0
Materiales y Artículos de Construcción y de Reparación	469,262	868,665	1,337,927	1,337,926	1,337,926	1
Productos Químicos, Farmacéuticos y de Laboratorio	319,944	354,528	674,472	665,207	665,207	9,265
Combustibles, Lubricantes y Aditivos	328,568	43,225	371,793	180,580	180,580	191,213
Vestuario, Blancos, Prendas de Protección y Artículos Deportivos	131,906	482,208	614,114	614,114	614,114	0
Materiales y Suministros Para Seguridad	0	0	0	0	0	0
Herramientas, Refacciones y Accesorios Menores	452,130	415,034	867,164	867,142	867,142	22
Servicios Generales	3,800,963	10,551,589	14,352,552	14,042,804	12,787,359	309,748
Servicios Básicos	0	518,596	518,596	515,636	490,286	2,960
Servicios de Arrendamiento	0	389,564	389,564	387,172	384,388	2,392
Servicios Profesionales, Científicos, Técnicos y Otros Servicios	0	8,400,637	8,400,637	8,307,249	8,307,249	93,388
Servicios Financieros, Bancarios y Comerciales	0	496,251	496,251	496,251	496,251	0
Servicios de Instalación, Reparación, Mantenimiento y Conservación	0	1,998,257	1,998,257	1,951,084	1,951,084	47,173
Servicios de Comunicación Social y Publicidad.	1,389,039	-932,503	456,536	435,227	435,227	21,309
Servicios de Traslado y Viáticos	411,924	-181,395	230,529	146,269	146,269	84,260
Servicios Oficiales	100,000	51,915	151,915	119,087	119,087	32,828
Otros Servicios Generales	1,900,000	-189,733	1,710,267	1,684,829	457,518	25,438
Transferencias, Asignaciones, Subsidios y Otras Ayudas	0	431,717	431,717	431,717	431,717	0
Transferencias Internas y Asignaciones al Sector Público	0	0	0	0	0	0
Transferencias al Resto del Sector Público	0	0	0	0	0	0
Subsidios y Subvenciones	0	0	0	0	0	0

GOBIERNO DEL ESTADO DE VERACRUZ DE IGNACIO DE LA LLAVE

CUENTA PÚBLICA 2020

INSTITUTO TECNOLÓGICO SUPERIOR DE PEROTE

Estado Analítico del Ejercicio del Presupuesto de Egresos

Clasificación por Objeto del Gasto (Capítulo y Concepto)

Del 1 de Enero al 31 de Diciembre de 2020

Concepto	Egresos					Subejercicio
	Aprobado	Ampliaciones/ (Reducciones)	Modificado	Devengado	Pagado	
	1	2	3 = (1 + 2)	4	5	
Ayudas Sociales	0	431,717	431,717	431,717	431,717	0
Pensiones y Jubilaciones	0	0	0	0	0	0
Transferencias a Fideicomisos, Mandatos y Otros Análogos	0	0	0	0	0	0
Transferencias a la Seguridad Social	0	0	0	0	0	0
Donativos	0	0	0	0	0	0
Transferencias al Exterior	0	0	0	0	0	0
Bienes Muebles, Inmuebles e Intangibles	0	151,512	151,512	151,512	151,512	0
Mobiliario y Equipo de Administración	0	120,472	120,472	120,472	120,472	0
Mobiliario y Equipo Educacional y Recreativo	0	0	0	0	0	0
Equipo e Instrumental Médico y de Laboratorio	0	0	0	0	0	0
Vehículos y Equipo de Transporte	0	0	0	0	0	0
Equipo de Defensa y Seguridad	0	0	0	0	0	0
Maquinaria, Otros Equipos y Herramientas	0	3,999	3,999	3,999	3,999	0
Activos Biológicos	0	0	0	0	0	0
Bienes Inmuebles	0	0	0	0	0	0
Activos Intangibles	0	27,041	27,041	27,041	27,041	0
Inversión Pública	0	0	0	0	0	0
Obra Pública en Bienes de Dominio Público	0	0	0	0	0	0
Obra Pública en Bienes Propios	0	0	0	0	0	0
Proyectos Productivos y Acciones de Fomento	0	0	0	0	0	0
Inversiones Financieras y Otras Provisiones	0	0	0	0	0	0
Inversiones Para el Fomento de Actividades Productivas.	0	0	0	0	0	0
Acciones y Participaciones de Capital	0	0	0	0	0	0
Compra de Títulos y Valores	0	0	0	0	0	0
Concesión de Préstamos	0	0	0	0	0	0
Inversiones en Fideicomisos, Mandatos y Otros Análogos	0	0	0	0	0	0
Otras Inversiones Financieras	0	0	0	0	0	0
Provisiones para Contingencias y Otras Erogaciones Especiales	0	0	0	0	0	0
Participaciones y Aportaciones	0	0	0	0	0	0
Participaciones	0	0	0	0	0	0
Aportaciones	0	0	0	0	0	0
Convenios	0	0	0	0	0	0
Deuda Pública	0	0	0	0	0	0
Amortización de la Deuda Pública	0	0	0	0	0	0
Intereses de la Deuda Pública	0	0	0	0	0	0

GOBIERNO DEL ESTADO DE VERACRUZ DE IGNACIO DE LA LLAVE
CUENTA PÚBLICA 2020
INSTITUTO TECNOLÓGICO SUPERIOR DE PEROTE
Estado Analítico del Ejercicio del Presupuesto de Egresos
Clasificación por Objeto del Gasto (Capítulo y Concepto)
Del 1 de Enero al 31 de Diciembre de 2020

Concepto	Egresos					Subejercicio
	Aprobado	Ampliaciones/ (Reducciones)	Modificado	Devengado	Pagado	
	1	2	3 = (1 + 2)	4	5	
Comisiones de la Deuda Pública	0	0	0	0	0	0
Gastos de la Deuda Pública	0	0	0	0	0	0
Costo por Coberturas	0	0	0	0	0	0
Apoyos Financieros	0	0	0	0	0	0
Adeudos de Ejercicios Fiscales Anteriores (Adefas)	0	0	0	0	0	0
Total del Gasto	27,831,477	36,862,972	64,694,449	63,449,647	61,415,582	1,244,802

GOBIERNO DEL ESTADO DE VERACRUZ DE IGNACIO DE LA LLAVE
CUENTA PÚBLICA 2020
INSTITUTO TECNOLÓGICO SUPERIOR DE PEROTE
Estado Analítico del Ejercicio del Presupuesto de Egresos
Clasificación Económica (por Tipo de Gasto)
Del 1 de Enero al 31 de Diciembre de 2020

Concepto	Egresos					Subejercicio
	Aprobado	Ampliaciones/ (Reducciones)	Modificado	Devengado	Pagado	
	1	2	3 = (1 + 2)	4	5	
Gasto Corriente	27,831,477	36,711,460	64,542,937	63,298,135	61,264,070	1,244,802
Gasto de Capital	0	151,512	151,512	151,512	151,512	0
Amortización de la Deuda y Disminución de Pasivos	0	0	0	0	0	0
Pensiones y Jubilaciones	0	0	0	0	0	0
Participaciones	0	0	0	0	0	0
Total del Gasto	27,831,477	36,862,972	64,694,449	63,449,647	61,415,582	1,244,802





GOBIERNO DEL ESTADO DE VERACRUZ DE IGNACIO DE LA LLAVE
CUENTA PÚBLICA 2020
INSTITUTO TECNOLÓGICO SUPERIOR DE PEROTE
Estado Analítico del Ejercicio del Presupuesto de Egresos
Clasificación Funcional (Finalidad y Función)
Del 1 de Enero al 31 de Diciembre de 2020

Concepto	Egresos					Subejercicio 6 = (3 - 4)
	Aprobado	Ampliaciones/ (Reducciones)	Modificado	Devengado	Pagado	
	1	2	3 = (1 + 2)	4	5	
Gobierno	0	0	0	0	0	0
Legislación			0	0		0
Justicia			0	0		0
Coordinación de la Política de Gobierno			0	0		0
Relaciones Exteriores			0	0		0
Asuntos Financieros y Hacendarios			0	0		0
Seguridad Nacional			0	0		0
Asuntos de Orden Público y de Seguridad Interior			0	0		0
Otros Servicios Generales			0	0		0
Desarrollo Social	27,831,477	36,862,972	64,694,449	63,449,647	61,415,582	1,244,802
Protección Ambiental			0	0		0
Vivienda y Servicios a la Comunidad			0	0		0
Salud			0	0		0
Recreación, Cultura y Otras Manifestaciones Sociales			0	0		0
Educación	27,831,477	36,862,972	64,694,449	63,449,647	61,415,582	1,244,802
Protección Social			0	0		0
Otros Asuntos Sociales			0	0		0
Desarrollo Económico	0	0	0	0	0	0
Asuntos Económicos, Comerciales y Laborales en General			0	0		0
Agropecuaria, Silvicultura, Pesca y Caza			0	0		0
Combustibles y Energía			0	0		0
Minería, Manufacturas y Construcción			0	0		0
Transporte			0	0		0
Comunicaciones			0	0		0
Turismo			0	0		0
Ciencia, Tecnología e Innovación			0	0		0
Otras Industrias y Otros Asuntos Económicos			0	0		0
Otras no Clasificadas en Funciones Anteriores	0	0	0	0	0	0
Transacciones de la Deuda Publica / Costo Financiero de la Deuda			0	0		0
Transferencias, Participaciones y Aportaciones entre Diferentes Niveles y Ordenes de Gobierno			0	0		0
Saneamiento del Sistema Financiero			0	0		0
Adeudos de Ejercicios Fiscales Anteriores			0	0		0
Total del Gasto	27,831,477	36,862,972	64,694,449	63,449,647	61,415,582	1,244,802

GOBIERNO DEL ESTADO DE VERACRUZ DE IGNACIO DE LA LLAVE
CUENTA PÚBLICA 2020
INSTITUTO TECNOLÓGICO SUPERIOR DE PEROTE
Endeudamiento Neto
Del 1 de Enero al 31 de Diciembre de 2020


Identificación de Crédito o Instrumento	Contratación / Colocación	Amortización	Endeudamiento Neto
	A	B	C = A - B
Créditos Bancarios			
			0
			0
			0
			0
			0
			0
			0
			0
			0
			0
			0
Total Créditos Bancarios	0	0	0
Otros Instrumentos de Deuda			
			0
			0
			0
			0
			0
			0
			0
			0
			0
			0
Total Otros Instrumentos de Deuda	0	0	0
TOTAL	0	0	0





GOBIERNO DEL ESTADO DE VERACRUZ DE IGNACIO DE LA LLAVE
CUENTA PÚBLICA 2020
INSTITUTO TECNOLÓGICO SUPERIOR DE PEROTE
Intereses de la Deuda
Del 1 de Enero al 31 de Diciembre de 2020

Identificación de Crédito o Instrumento	Devengado	Pagado
Créditos Bancarios		
Total de Intereses de Créditos Bancarios	0	0
Otros Instrumentos de Deuda		
Total de Intereses de Otros Instrumentos de Deuda	0	0
TOTAL	0	0


GOBIERNO DEL ESTADO DE VERACRUZ DE IGNACIO DE LA LLAVE
CUENTA PÚBLICA 2020
INSTITUTO TECNOLÓGICO SUPERIOR DE PEROTE
Indicadores de Postura Fiscal
Del 1 de Enero al 31 de Diciembre de 2020

Concepto	Estimado	Devengado	Pagado ³
I. Ingresos Presupuestarios (I=1+2)	27,831,477	63,496,285	63,297,628
1. Ingresos del Gobierno de la Entidad Federativa ¹	0	0	0
2. Ingresos del Sector Paraestatal ¹	27,831,477	63,496,285	63,297,628
II. Egresos Presupuestarios (II=3+4)	27,831,477	63,449,647	61,415,582
3. Egresos del Gobierno de la Entidad Federativa ²	0	0	0
4. Egresos del Sector Paraestatal ²	27,831,477	63,449,647	61,415,582
III. Balance Presupuestario (Superávit o Déficit) (III = I - II)	0	46,638	1,882,046

Concepto	Estimado	Devengado	Pagado ³
III. Balance presupuestario (Superávit o Déficit)	0	46,638	1,882,046
IV. Intereses, Comisiones y Gastos de la Deuda	0	0	0
V. Balance Primario (Superávit o Déficit) (V= III - IV)	0	46,638	1,882,046

Concepto	Estimado	Devengado	Pagado ³
A. Financiamiento	0	0	0
B. Amortización de la deuda	0	0	0
C. Endeudamiento ó desendeudamiento (C = A - B)	0	0	0

1 Los Ingresos que se presentan son los ingresos presupuestario totales sin incluir los ingresos por financiamientos. Los Ingresos del Gobierno de la Entidad Federativa corresponden a los del Poder Ejecutivo, Legislativo Judicial y Autónomos

2 Los egresos que se presentan son los egresos presupuestarios totales sin incluir los egresos por amortización. Los egresos del Gobierno de la Entidad Federativa corresponden a los del Poder Ejecutivo, Legislativo, Judicial y Órganos Autónomos

3 Para Ingresos se reportan los ingresos recaudados; para egresos se reportan los egresos pagados



VERACRUZ
GOBIERNO
DEL ESTADO



SEFIPLAN
Secretaría de Finanzas
y Planeación



GOBIERNO DEL ESTADO DE VERACRUZ DE IGNACIO DE LA LLAVE

INSTITUTO TECNOLÓGICO SUPERIOR DE PEROTE

CUENTA PÚBLICA 2020

APARTADO III

INFORMES PROGRAMÁTICOS

GOBIERNO DEL ESTADO DE VERACRUZ DE IGNACIO DE LA LLAVE
CUENTA PÚBLICA 2020
INSTITUTO TECNOLÓGICO SUPERIOR DE PEROTE
Gasto por Categoría Programática
Del 1 de Enero al 31 de Diciembre de 2020

Concepto	Egresos					Subejercicio
	Aprobado	Ampliaciones/ (Reducciones)	Modificado	Devengado	Pagado	
	1	2	3 = (1 + 2)	4	5	
Programas						
Subsidios: Sector Social y Privado o Entidades Federativas y Municipios	0	0	0	0	0	0
Sujetos a Reglas de Operación			0			0
Otros Subsidios			0			0
Desempeño de las Funciones	26,818,174	31,799,414	58,617,588	57,372,786	56,117,341	1,244,802
Prestación de Servicios Públicos	26,818,174	31,647,902	58,466,076	57,221,274	55,965,829	1,244,802
Provisión de Bienes Públicos			0			0
Planeación, seguimiento y evaluación de políticas públicas			0			0
Promoción y fomento			0			0
Regulación y supervisión			0			0
Funciones de las Fuerzas Armadas (Únicamente Gobierno Federal)			0			0
Específicos			0			0
Proyectos de Inversión	0	151,512	151,512	151,512	151,512	0
Administrativos y de Apoyo	0	0	0	0	0	0
Apoyo al proceso presupuestario y para mejorar la eficiencia institucional			0			0
Apoyo a la función pública y al mejoramiento de la gestión			0			0
Operaciones ajenas			0			0
Compromisos	0	0	0	0	0	0
Obligaciones de cumplimiento de resolución jurisdiccional			0			0
Desastres Naturales			0			0
Obligaciones	1,013,303	5,063,558	6,076,861	6,076,861	5,298,241	0
Pensiones y jubilaciones			0			0
Aportaciones a la seguridad social	1,013,303	5,063,558	6,076,861	6,076,861	5,298,241	0
Aportaciones a fondos de estabilización			0			0
Aportaciones a fondos de inversión y reestructura de pensiones			0			0
Programas de Gasto Federalizado (Gobierno Federal)	0	0	0	0	0	0
Gasto Federalizado			0			0
Participaciones a entidades federativas y municipios			0			0
Costo financiero, deuda o apoyos a deudores y ahorradores de la banca			0			0
Adeudos de ejercicios fiscales anteriores			0			0
Total del Gasto	27,831,477	36,862,972	64,694,449	63,449,647	61,415,582	1,244,802

GOBIERNO DEL ESTADO DE VERACRUZ DE IGNACIO DE LA LLAVE
 CUENTA PÚBLICA 2020
 Indicadores de Resultados
 Del 1 de Enero al 31 de Diciembre de 2020
 (Pesos)

Ente Público: INSTITUTO TECNOLÓGICO SUPERIOR DE PEROTE



Secretaría de Educación de Veracruz
 Subsecretaría de Educación Media Superior y Superior
 Dirección de Educación Tecnológica
 Programación Anual de Indicadores Federalizados
 Reporte de avance trimestral

Nombre del plantel: INSTITUTO TECNOLÓGICO SUPERIOR DE PEROTE

Resumen Narrativo	Indicador	Meta Anual	Transversalidad		Cierre 2020	Justificaciones
			Hombres	Mujeres	Enero-Diciembre	
[C1] Programas de estudios con calidad impartidos	Proporción de impartición de programas de estudios con calidad	3	N/A	N/A	3	
[C2] Educación Superior Tecnológica impartida	Tasa de variación de la matrícula escolar	1810	1086	724	1545	Este indicador no se cumplió debido a la contingencia de salud, se mantienen los trabajos programados para mantener la matrícula actual.
[A1.C1] Obtención del reconocimiento al perfil deseable por parte de los docentes	Proporción de docentes con reconocimiento de perfil deseable	10	7	3	10	
[A2.C1] Participación de los docentes en líneas innovadoras de investigación aplicada y desarrollo tecnológico	Proporción de docentes en líneas innovadoras de investigación aplicada y desarrollo tecnológico	10	8	2	10	
[A3.C1] Incorporación de docentes al Sistema Nacional de Investigadores del Consejo Nacional de Investigadores	Proporción de docentes incorporados en el Sistema Nacional de Investigadores	2	2	0	2	
[A4.C1] Consolidación de cuerpos académicos registrados en el Programa para el Desarrollo Profesional Docente para el tipo superior.	Proporción de cuerpos académicos consolidados	4	N/A	N/A	4	
[A5.C1] Acreditación y reacreditación de los programas de estudio por organismos reconocidos por el Consejo para la Acreditación de la Educación Superior y por los Comités Interinstitucionales para la Evaluación de la Educación Superior	Proporción de programas de estudio acreditados por organismos reconocidos	3	N/A	N/A	3	
[A6.C1] Participación de alumnos y docentes en estancias, servicio social, residencias, estancias académicas y similares en otras instituciones nacionales y extranjeras.	Proporción de movilidad académica de alumnos y docentes	1000	552	448	342	Este indicador no se cumplió debido a la situación de salud que se está viviendo en estos momentos. Se está en espera de la apertura de convocatorias por parte de las instituciones
[A1.C2] Realización de campañas de difusión	Proporción de campañas de difusión realizadas	12	N/A	N/A	12	

[A2.C2] Atención a la demanda de nuevo ingreso	Índice de variación de alumnos de nuevo ingreso	600	390	210	291	Derivado de la situación actual, este indicador no se cumplió, se continúa trabajando en los procesos.
[A3.C2] Atención a la demanda de reingreso	Tasa de variación en alumnos de reingreso	1255	816	439	1184	Este indicador no se cumplió debido a la contingencia de salud; se continúa trabajando en los procesos establecidos para mejorar el indicador.
[A4.C2] Titulación de los egresados en educación superior tecnológica	Proporción de alumnos titulados	170	102	68	122	Este indicador no se cumplió; sin embargo, se continúa con los trabajos para su cumplimiento con titulaciones virtuales.
[A5.C2] Evaluación del nivel de satisfacción de los usuarios de educación tecnológica	Proporción de satisfacción con el servicio educativo en educación superior tecnológica de Veracruz	750	450	300	1263	Este indicador se cumplió, debido a que la comunidad estudiantil contestó en tiempo y forma las encuestas programadas.

DR. ANTONIO JANOARY ALEMÁN CHANG

FIRMA DEL TITULAR DEL ORGANISMO



VERACRUZ
GOBIERNO
DEL ESTADO



SEFIPLAN
Secretaría de Finanzas
y Planeación



GOBIERNO DEL ESTADO DE VERACRUZ DE IGNACIO DE LA LLAVE
INSTITUTO TECNOLÓGICO SUPERIOR DE PEROTE
CUENTA PÚBLICA 2020
APARTADO IV

ANEXOS

GOBIERNO DEL ESTADO DE VERACRUZ DE IGNACIO DE LA LLAVE
CUENTA PÚBLICA 2020
INSTITUTO TECNOLÓGICO SUPERIOR DE PEROTE
Relación de cuentas bancarias productivas específicas
Al 31 de Diciembre de 2020

Fondo, Programa o Convenio	Datos de la Cuenta Bancaria	
	Institución Bancaria	Número de Cuenta
NO SE CUENTA CON CUENTAS BANCARIAS PRODUCTIVAS		



GOBIERNO DEL ESTADO DE VERACRUZ DE IGNACIO DE LA LLAVE
CUENTA PÚBLICA 2020
Relación de Esquemas Bursátiles y de Coberturas Financieras
Al 31 de Diciembre de 2020
(Pesos)

ente Público:

INSTITUTO TECNOLÓGICO SUPERIOR DE PEROTE

Este Instituto no cuenta con esquemas bursátiles y de coberturas financieras.

